

ميراج ثقة ... تميز ... التزام

ميراج
MIRAGE
مبتدئين الأوراق المالية

www.miragebrokerage.org



تحليل المؤشر الرئيسي EGX30

دعم 1

8600

دعم 2

8600

مقاومة 1

9600

مقاومة 2

10500

الاعلاق

9033



يتحرك المؤشر الرئيسي في اتجاه هابط علي المدى القصير وذلك بعد عدم استطاعته الثبات اعلي مستويات 10000, لذلك ينصح المستثمر قصير الاجل باستغلال الحركات التصحيحية لاعلي في اغراض البيع علي ان يكون مستوي مقاومه 10000 هو مستوي المقاومه الرئيسي للمؤشر ويكون مستوي 8600 هو مستوي الدعم الرئيسي. اما علي المدى متوسط الاجل فاصبح المؤشر الرئيسي يتحرك في اتجاه هابط ايضا وذلك بعد التراجع مره اخري اسفل مستوي 10000 كمستوي دعم وتم كسره واصبح مستوي مقاومه مستوي الدعم الرئيسي 8600, لذلك ينصح المستثمر متوسط الاجل باستغلال الحركات التصحيحية لاعلي في اغراض البيع .

تحليل مؤشر EGX70

دعم 1

1650

دعم 2

1500

مقاومة 1

2350

مقاومة 1

2500

الاجل

1745



يتحرك المؤشر في اتجاه عرضي وذلك بعد استقراره مره اخري اعلي مستويات الدعم الرئيسيه 1650 واصبح يتداول في اتجاه عرضي علي المدى القصير ومتوسط الاجل لذلك ينصح بالتداول داخل الحدود السعرية . طالما يتداول المؤشر اعلي مستويات 1650. وفي حاله كسر هذا المستوي لاسفل يتحول الاتجاه الي هابط علي المدى قصير الاجل ومتوسط الاجل .

دعم 1

1500

دعم 2

1500

مقاومة 1

1900

مقاومة 2

2200

الاعلاق

1627

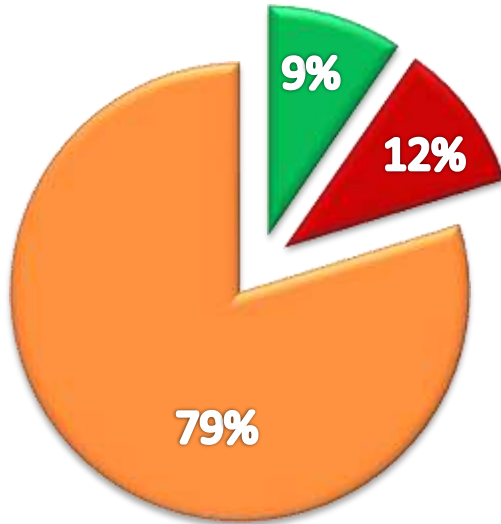


بدا المؤشر في التحول الي السلبيه وذلك بعد كسر مستويات الدعم الرئيسييه 1700 واصبح يتداول في اتجاه هابط علي المدي القصير والمتوسط لذلك ينصح باستغلال الحركات التصحيحيه لاعلي في اغراض البيع.. طالما يتداول المؤشر اسفل مستويات 1700. وفي حاله اختراق هذا المستوي لاعلي فينصح باعاده الشراء مره اخري والتداول داخل الحدود السعرية .

الاتجاهات الحالية في السوق

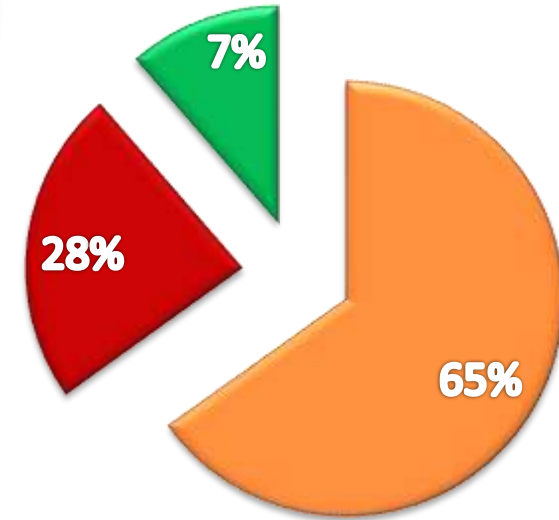
نسبة اتجاهات الاسهم علي المدى القصير

- نسبة الاتجاه الصاعد علي المدى القصير
- نسبة الاتجاه الهابط علي المدى القصير
- نسبة الاتجاه العرضي علي المدى القصير



نسبة اتجاهات الاسهم علي المدى المتوسط

- نسبة الاسهم ذات الاتجاه العرضي
- نسبة الاسهم ذات الاتجاه الهابط
- نسبة الاسهم ذات الاتجاه الصاعد

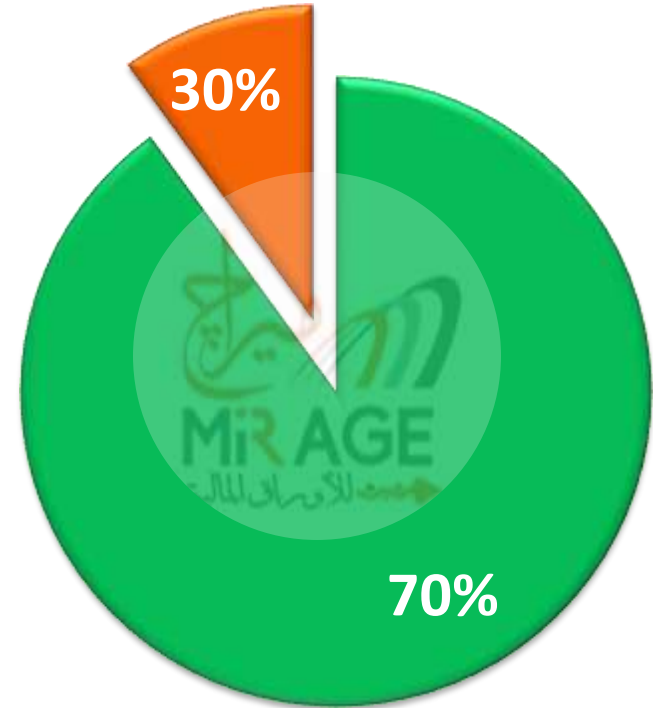


المحفظة الاستثمارية الافتراضية

نسبة الاتجاه الصاعد الي الهابط علي المدى القصير



الاسهم ■ السيولة ■



احصائيه شهرية علي مدار العشرون سنه EGX30 السابقه علي المؤشر الرئيسي (متوسط صافي العائد)



3%

ايجابي

شهر يوليه

هذه الدراسة الاحصائية تم اعدادها بواسطة قسم التحليل الفني بشركة ميراج لتداول الاوراق المالية. تم ذلك باستخدام بيانات المؤشر الرئيسي الاخير له خلال 20 سنه الماضية ، لقياس متوسط صافي العائد لكل شهر منفصلا. وهذه ليست توقعات بمدى ايجابيه او سلبيه هذه الشهور وقد تختلف نتائج هذه الاحصائيه عن الواقع الحالي، وهي سرد لفهم ما حدث في الماضي ومحاولة الاستفادة منه في المستقبل

الدعم والمقاومات الرئيسية لاهم الاسهم

المقاومه الثانيه	المقاومه الاوليه	ZERO	الدعم الثاني	الدعم الاول	اخر سعر	اسم السهم	الرمز
23.36005	22.28355	126187.572	18.9242	20.7773	21.53	ابوقير للاسمة	ABUK
3.9494	3.7674	129150	3.34	3.44	3.64	اسكندريه للزيوت	AMOC
3.0597	2.9187	109400.9733	2.066	2.33	2.82	جى بى اوتو	AUTO
1.131655	1.079505	141826.1351	0.8174	0.9527	1.043	القلعة للاستشارات	CCAP
40.0365	38.1915	197024.179	32.8067	33.83	36.9	التجاري الدولي	COMI
1.35625	1.29375	112688.5287	1.1718	1.21	1.25	القايسة الكويتية د	EKHO
14.4522	13.7862	170707.16	11.956	12.77	13.32	المصرية للاتصالات	ETEL
13.29125	12.67875	32693.1837	11.8601	11.8825	12.25	بنك فيصل - بالجنية	FAIT
1.06981	1.02051	32693.1837	0.9465	0.9564	0.986	\$ - بنك فيصل	FAITA
7.0525	6.7275	66510.7268	6.2661	6.2661	6.5	النساجون الشرقيون	ORWE
6.84635	6.53085	218418	4.8081	5.57	6.31	السويدي اليكتروك	SWDY
7.67095	7.31745	206356.2286	6.0303	6.5	7.07	طلعت مصطفى	TMGH

ايهما افضل اداء في الفتره الحاليه المؤشر الرئيسي (اي جي اكس 30) ام مؤشر الشركات الصغيره والمتوسطه (اي جي اكس 70) .؟



نجد من الرسم البياني السابق ان المؤشر السبعيني هو الافضل الاداء علي المدى قصير الاجل حيث انه في الاونه الاخيريه لم يكن اتجاهه هابط بل كان عرضي فقط وايضا لم يستطع البائع فيه ان يكسر مستويات الدعم السابقه عند 1675

الاسهم التي ادائها افضل من اداء المؤشر السبعيني

اسم السهم	الرمز
راية خ اتصالات	RACC
الاسماعيلية للدواجن	ISMA
الاهلي للتنمية	AFDI
التعمير والاستشارات	DAPH
دلنا للسكر	SUGR
العربية للاصول	ACAMD
الشمس للاسكان	ELSH
عربيه حليج	ACGC
العربية للاسمنت	ARCC
القاهرة للدواجن	POUL
الكابلات	ELEC
المتحدة للاسكان	UNIT
ليفث سلاب	EDBM
المنتجات	EGTS
المصريين للاسكان	EHDR
بلتون القابضة	BTFH
دلنا للانشاء	DCRC
رمكو	RTVC
عبور لاند	OLFI
ليسيكو مصر	LCSW
مينا للاستثمار	MENA

ملحوظه هامه / يتم تحديث هذا الاداء بشكل اسبوعي وهو يهتم باداء الاسهم علي المدى قصير الاجل جدا (المضاربي)

الدعوم والمقاومات الرئيسية لأهم الأسهم في المؤشر السبعيني

المقاومة الثانية	المقاومة الاولى	ZERO	الدعم الثاني	الدعم الاول	آخر سعر	اسم السهم	الرمز
2.4087	2.2977	22272.7272	1.8423	1.96	2.22	راية خ اتصالات	RACC
5.19715	4.95765	8985.6499	3.9278	4.12	4.79	الاسماعيلية للدواجن	ISMA
13.02	12.42	1800	8.65	8.65	12	الاهلي للتنمية	AFDI
18.97665	18.10215	2138.4	15.5361	16.15	17.49	التعمير والاستشارات	DAPH
12.59685	12.01635	14219.8075	9.609	10	11.61	دلتا للسكر	SUGR
0.44702	0.42642	132407.9405	0.3644	0.372	0.412	العربية للاصول	ACAMD
6.4232	6.1272	18150	4.79	4.95	5.92	الشمس للاسكان	ELSH
1.66656	1.58976	26481.5881	1.316	1.364	1.536	عربي حليج	ACGC
3.7324	3.5604	37873.97	3.0245	3.07	3.44	العربية للاسمنت	ARCC
2.387	2.277	47900.16	2.04	2.07	2.2	القاهرة للدواجن	POUL
0.330925	0.315675	355723.6925	0.2844	0.285	0.305	الكابلات	ELEC
3.1465	3.0015	27449.2212	2.571	2.58	2.9	المتحدة للاسكان	UNIT
0.278845	0.265995	56125.5744	0.2191	0.235	0.257	ليفنت سلاب	EDBM
1.50815	1.43865	105000	1.1775	1.251	1.39	المنتجات	EGTS
0.40796	0.38916	105600	0.2814	0.312	0.376	المصريين للاسكان	EHDR
1.68175	1.60425	44565.2643	1.301	1.36	1.55	بلتون القابضة	BTFH
16.275	15.525	2310.6041	11.9912	12.836	15	دلتا للانشاء	DCRC
1.9964	1.9044	24679.7813	1.4286	1.6913	1.84	رمكو	RTVC
5.0995	4.8645	40000	3.872	4.0484	4.7	عبور لاند	OLFI
5.32735	5.08185	8000	3.81	3.85	4.91	ليسيكو مصر	LCSW
0.873425	0.833175	15000	0.6453	0.705	0.805	ميناء للاستثمار	MENA

لمزيد من التواصل

ادارة التسويق والمبيعات

01000035159

marketing.mirage@miragebrokerage.net

ادارة الشكاوي

01000035159

info@miragebrokerage.net

الكول سنتر

01101199230 - 01101199130

ادارة تكنولوجيا المعلومات

01066600659

ادارة الدعم الفني

01066600656

etrade@miragebrokerage.net

ادارة التداول الالكتروني

etrade@miragebrokerage.net

01066600659

01033337170

01066600650

01066600658

01126704937

THANK YOU

رئيس قسم التحليل الفني / مصطفى رأفت
mostafa@miragebrokerage.net



فرع المهندسين

13 ميدان سفنكس 'المهندسين' الجيزه

فرع مدينه نصر

6 شارع عباس العقاد ، مدينه نصر

فرع شيراتون

فيلا 19 مساكن شيراتون ، مصر الجديده

فرع الاسكندريه

5-شارع احمد عرابي- المنشيه - الاسكندريه



<https://etrade-miragebrokerage.net/NewLogin.aspx?ReturnUrl=%2fOnlineTrading%2fAddOrder.aspx>



<https://www.facebook.com/MirageBrokerageCO>



<https://web.telegram.org/z/#-1299396036>



01066600656

تم أعداد هذا التقرير بناءً على البيانات المتاحة للعامة ووفقاً للمعايير العلمية المعمول بها في هذا المجال ودون أدنى مسؤولية قانونية علي معد هذا التقرير وشركه ميراج لتداول الاوراق الماليه. التوصيات المذكورة في هذا التقرير لا تعد توصية بالشراء أو البيع في الاوراق المالية أو وعد بتحقيق أرباح مؤكدة وإنما هو وجهة نظر استشارية غير ملزمة للمستثمرين. لذا فإن معد هذا التقرير وشركه ميراج لتداول الاوراق الماليه غير مسئول عن أية خسائر مباشرة أو غير مباشرة أو أية أضرار أخرى تشمل خسائر محدودة أو خسائر من أرباح أو خسائر من رأس المال والتي يمكن أن تنتج عن التوصيات المذكورة في هذا التقرير